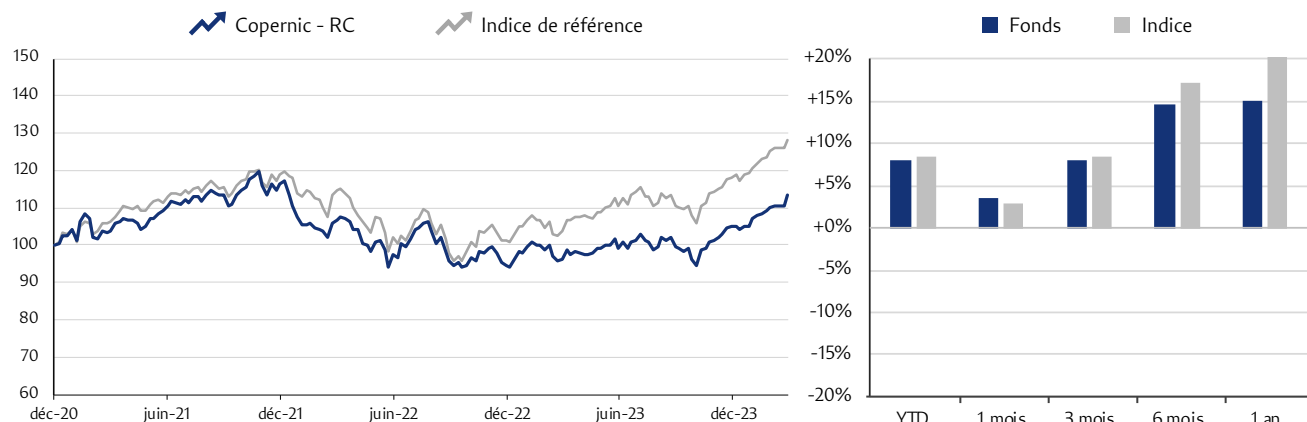


Le fonds Copernic investit dans des OPCVM Actions de toutes zones géographiques et de tous secteurs d'activités. Il se distingue par sa capacité à sélectionner des fonds de gestion active en totale architecture ouverte. L'objectif de gestion est la recherche d'une performance supérieure à celle de son indicateur de référence (90% MSCI ACWI 100% Hedged to EUR + 10% €STR capitalisé) sur une durée de placement minimum recommandée de 5 ans. Le fonds de fonds est géré par l'équipe de gestion de Galilee Asset Management et est conseillé par les cabinets Strzykala, Stevens & Associés et Galénia Patrimoine.

> PERFORMANCES PAR PÉRIODES GLISSANTES (%)

Au 28/03/2024	Valeurs	1 mois	3 mois	6 mois	YTD	1 an	2 ans	3 ans	5 ans
Copernic - RC	113,63 €	+3,5%	+8,1%	+14,6%	+8,1%	+15,0%	+5,8%	+8,7%	-
Indice de référence	-	+2,9%	+8,4%	+17,1%	+8,4%	+20,6%	+12,1%	+20,6%	-



Données Galilee Asset Management – Graphique de la part RC depuis création en base 100.

> PERFORMANCES MENSUELLES ET CALENDAIRES (%)

	Janv.	Fév.	Mars	Avril	Mai	Juin	Juil.	Août	Sept.	Oct.	Nov.	Déc.	Année
2020	-	-	-	-	-	-	-	-	-	-	-	+0,5%	+0,5%
2021	+0,6%	+1,1%	+2,2%	+1,9%	+0,3%	+4,1%	+0,0%	+2,6%	-3,0%	+4,3%	-0,4%	+1,9%	+16,7%
2022	-8,4%	-2,4%	+2,4%	-3,0%	-3,2%	-4,5%	+8,1%	-3,0%	-6,5%	+2,8%	+1,6%	-4,6%	-19,8%
2023	+5,1%	-0,1%	+0,0%	-1,2%	+0,4%	+2,8%	+2,1%	-1,3%	-2,3%	-3,6%	+6,0%	+3,7%	+11,7%
2024	+1,4%	+3,0%	+3,5%										+8,1%

Les performances et volatilités passées ne présagent pas des performances et volatilités futures et ne sont pas constantes dans le temps. Ce document ne constitue pas un conseil en investissement. Il a vocation à informer de manière synthétique sur les caractéristiques du fonds et sa stratégie d'investissement. Avant toute décision, il est conseillé de se référer aux documents réglementaires de l'OPCVM. Données Galilee Asset Management. Communication publicitaire.



> PROFIL DU FONDS

> CARACTÉRISTIQUES GÉNÉRALES

ISIN - Part RC	FR0014000JS7
Code Bloomberg	FGCOPER FP
Date de création	22/12/2020
Actif net	20,5 M€
Type de support	Fonds de fonds
Indice de référence	90% MACXUIGB Index + 10% OISESTR Index

> INVESTISSEMENTS DU FONDS

Nombre de positions	14
Sociétés de gestion en portefeuille	13
Poids des 10 premières lignes	84,1%
Taux d'exposition actions	95,0%
Taux d'investissement	98,4%
Liquidités	1,6%

> INDICATEURS DE RISQUE

	1 an	3 ans	5 ans
Beta	0,95	0,85	-
Ratio de Sharpe	1,27	0,17	-
Ratio de Sortino	1,14	0,16	-
Volatilité	9,9%	12,5%	-
Max drawdown	-8,1%	-21,9%	-



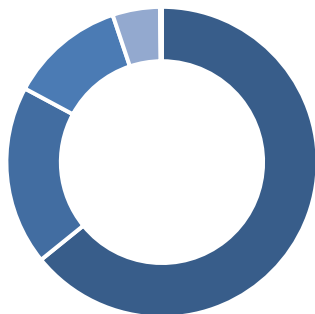
> PRINCIPALES POSITIONS (%)

	Libellé du fonds	Support	Catégorie	Focus géo.	Poids
1	BNP Paribas Easy S&P 500 UCITS ETF	ETF	Actions	Etats-Unis	10,9%
2	iShares Core MSCI World UCITS ETF	ETF	Actions	Global	10,9%
3	Robeco Sustainable Global Stars Equities	OPCVM	Actions	Global	10,1%
4	OSSIAM SHILLER BARCLAYS CAPE US SECTOR VALUE TR	ETF	Actions	Etats-Unis	9,7%
5	CT Lux Global Focus	OPCVM	Actions	Global	8,8%

> ALLOCATION D'ACTIFS DU FONDS

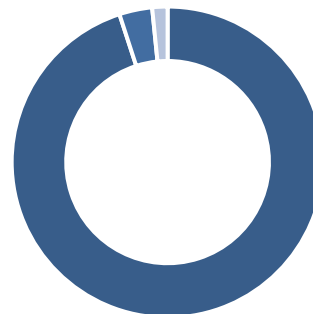
RÉPARTITION GÉOGRAPHIQUE (transparisée, en %)

- Amérique du Nord : 62,5%
- Europe : 18,2%
- Asie-Pacifique : 11,7%
- Japon : 4,8%
- Reste du monde : 0,2%



RÉPARTITION PAR CLASSE D'ACTIFS (en %)

- Actions : 95,0%
- Alternatifs : 3,4%
- Liquidités : 1,6%



RÉPARTITION PAR DEVISES (en %)

EUR	91,3%
USD	8,7%
GBP	0,0%
CHF	0,0%

RÉPARTITION PAR TYPE DE SUPPORT (en %)

OPCVM	43,8%
ETF	54,6%
Autres	0,0%
Liquidités	1,6%

> CONTRIBUTIONS SUR LE MOIS

▲ H2O Multiequities	+0,54%
▲ Fidelity Active Strategy Global Fund	+0,44%
▲ iShares Core MSCI World	+0,40%
▼ iShares NASDAQ 100 ETF	-0,05%
▼ -	-
▼ -	-

> PRINCIPAUX MOUVEMENTS

	Mouvement
Entrées/Renforcements	Mouvement
+ BNP STOXX Europe 600 ETF	Entrée
+ Pictet TR Mandarin	Renforcement
Sorties/Allègements	Mouvement
- BNP MSCI Europe SRI PAB 5%	Sortie

> INFORMATIONS DU FONDS

Forme juridique	FCP de droit français
Classification	Actions Internationales
Fréquence de VL	Quotidienne / EUR
Dépositaire	CIC Market Solutions
Frais de souscription	2% max
Frais de rachat	Néant
Frais de gestion	1,80%
Frais de surperformance	15% de la surperformance par rapport à l'indice, même si performance négative.

Conditions

